



**KITCHEN**  
KITCHEN SINKS • ÉVIERS DE CUISINE • FREGADEROS

**ctesi**



# kitchen sinks évier de cuisine fregaderos

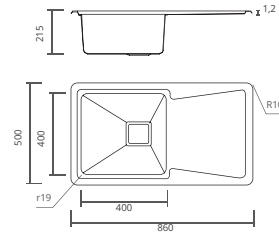
Your kitchen deserves a Ctesi sink. Choose between different models and equip your kitchen with elegant and functional sinks. With one or two bowls, with or without a drainer, you have plenty of options to choose from. Match your sink with a high-quality tap for an ultimate kitchen experience.

*Votre cuisine mérite un évier Ctesi. Choisissez entre différents modèles et équipez votre cuisine avec des évier élégants et fonctionnels. Avec un ou deux cuves, avec ou sans égouttoir, vous pouvez choisir entre de nombreuses options. Complétez votre évier avec un excellent robinet de cuisine pour avoir la meilleure expérience.*

Tu cocina se merece un fregadero Ctesi. Elige entre diferentes formatos y equipa tu cocina con fregaderos elegantes y funcionales. Con una o dos cubetas, con o sin escurridor, las opciones son variadas. Combina tu fregadero con un excelente grifo para disfrutar de la mejor experiencia en la cocina.



# GLAMOUR



## GLAMOUR

### SINGLE BOWL WITH DRAIN CUVE SEULE AVEC ÉGOUTTOIR 1 CUBETA CON ESCURRIDOR

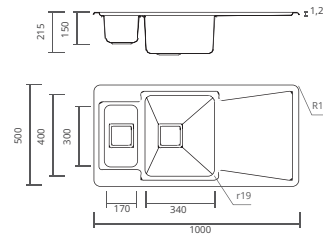

UN	REF.	MEASURES   MESURES   MEDIDAS
1	CT3002200	860x500 mm



. Cut-out size: 840x480 mm .  
Includes siphon with basket .  
Depth: 215 mm . Finish:  
polished . Cabinet size: 60 cm  
. Thickness: 1,2 mm

. *Mesure de coupe: 840x480 mm*  
. *Inclut siphon avec panier*  
. *Profondeur: 215 mm*  
. *Finition: polie*  
. *Meuble: 60 cm*  
. *Épaisseur: 1,2 mm*

. Dimensión de recorte: 840x480 mm  
. Incluye sifón con cestillo  
. Profundidad: 215 mm  
. Acabado: pulido  
. Dimensión del mueble: 60 cm  
. Espesor: 1,2 mm



## GLAMOUR

### 1 AND A HALF BOWL WITH DRAIN 1 CUVE ET DEMI AVEC ÉGOUTTOIR 1 CUBETA Y MEDIA CON ESCURRIDOR

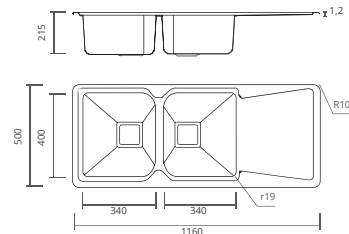

UN	REF.	MEASURES   MESURES   MEDIDAS
1	CT3002210	1000x500 mm



. Cut-out size: 980x480 mm .  
Includes siphon with basket .  
Depth: 215 mm . Finish:  
polished . Cabinet size: 60 cm  
. Thickness: 1,2 mm

. *Mesure de coupe: 980x480 mm*  
. *Inclut siphon avec panier*  
. *Profondeur: 215 mm*  
. *Finition: polie*  
. *Meuble: 60 cm*  
. *Épaisseur: 1,2 mm*

. Dimensión de recorte: 980x480 mm  
. Incluye sifón con cestillo  
. Profundidad: 215 mm  
. Acabado: pulido  
. Dimensión del mueble: 60 cm  
. Espesor: 1,2 mm



## GLAMOUR

### 2 BOWLS WITH DRAIN 2 CUVES AVEC ÉGOUTTOIR 2 CUBETAS CON ESCURRIDOR

UN	REF.	MEASURES   MESURES   MEDIDAS
1	CT3002220	1160x500 mm



. Cut-out size: 1140x480 mm .  
Includes siphon with basket .  
Depth: 215 mm . Finish:  
polished . Cabinet size: 80 cm  
. Thickness: 1,2 mm

. *Mesure de coupe: 1140x480 mm*  
. *Inclut siphon avec panier*  
. *Profondeur: 215 mm*  
. *Finition: polie*  
. *Meuble: 80 cm*  
. *Épaisseur: 1,2 mm*

. Dimensión de recorte: 1140x480 mm  
. Incluye sifón con cestillo  
. Profundidad: 215 mm  
. Acabado: pulido  
. Dimensión del mueble: 80 cm  
. Espesor: 1,2 mm

**R** EXTERNAL  
RADIUS  
RAYON EXTÉRIEUR  
RADIO EXTERIOR

**r** BOWL RADIUS  
RAYON DE LA CUVE  
RADIO DE LA CUBETA

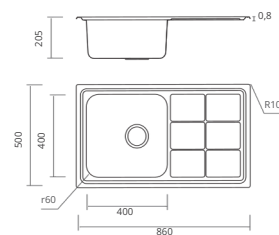
## CUBO



- . Cut-out size: 840x480 mm
- . Includes siphon with basket
- . Depth: 205 mm
- . Finish: polished
- . Cabinet size: 60 cm
- . Thickness: 0,8 mm

- . *Mesure de coupe: 840x480 mm*
- . *Inclut siphon avec panier*
- . *Profondeur: 205 mm*
- . *Finition: polie*
- . *Meuble: 60 cm*
- . *Épaisseur: 0,8 mm*

- . Dimensión de recorte: 840x480 mm
- . Incluye sifón con cestillo
- . Profundidad: 205 mm
- . Acabado: pulido
- . Dimensión del mueble: 60 cm
- . Espesor: 0,8 mm



## CUBO

### SINGLE BOWL WITH DRAINER CUVE SEULE AVEC ÉGOUTTOIR 1 CUBETA CON ESCURRIDOR

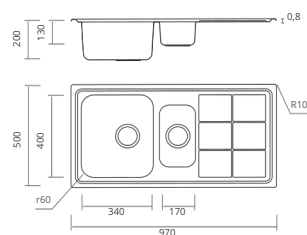
UN	REF.	MEASURES   MESURES   MEDIDAS
1	CT3002000	860x500 mm



- . Cut-out size: 950x480 mm
- . Includes siphon with basket
- . Depth: 200 mm
- . Finish: polished
- . Cabinet size: 60 cm
- . Thickness: 0,8 mm

- . *Mesure de coupe: 950x480 mm*
- . *Inclut siphon avec panier*
- . *Profondeur: 200 mm*
- . *Finition: polie*
- . *Meuble: 60 cm*
- . *Épaisseur: 0,8 mm*

- . Dimensión de recorte: 950x480 mm
- . Incluye sifón con cestillo
- . Profundidad: 200 mm
- . Acabado: pulido
- . Dimensión del mueble: 60 cm
- . Espesor: 0,8 mm



## CUBO

### 1 AND A HALF BOWL WITH DRAINER 1 CUVE ET DEMI AVEC ÉGOUTTOIR 1 CUBETA Y MEDIA CON ESCURRIDOR

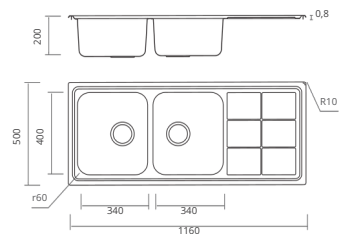
UN	REF.	MEASURES   MESURES   MEDIDAS
1	CT3002010	970x500 mm



- . Cut-out size: 1140x480 mm
- . Includes siphon with basket
- . Depth: 200 mm
- . Finish: polished
- . Cabinet size: 80 cm
- . Thickness: 0,8 mm

- . *Mesure de coupe: 1140x480 mm*
- . *Inclut siphon avec panier*
- . *Profondeur: 200 mm*
- . *Finition: polie*
- . *Meuble: 80 cm*
- . *Épaisseur: 0,8 mm*

- . Dimensión de recorte: 1140x480 mm
- . Incluye sifón con cestillo
- . Profundidad: 200 mm
- . Acabado: pulido
- . Dimensión del mueble: 80 cm
- . Espesor: 0,8 mm



## CUBO

### 2 BOWLS WITH DRAINER 2 CUVES AVEC ÉGOUTTOIR 2 CUBETAS CON ESCURRIDOR

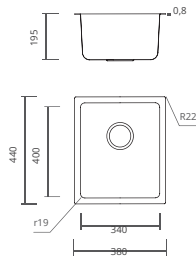
UN	REF.	MEASURES   MESURES   MEDIDAS
1	CT3002020	1160x500 mm



**R** EXTERNAL RADIUS  
RAYON EXTÉRIEUR  
RADIO EXTERIOR

**r** BOWL RADIUS  
RAYON DE LA CUVE  
RADIO DE LA CUBETA

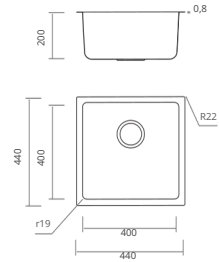
# MINIMAL



- . Cut-out size: 345x405 mm
- . Includes siphon with basket
- . Depth: 195 mm
- . Finish: brushed
- . Cabinet size: 40 cm
- . Thickness: 0,8 mm
- . *Mesure de coupe: 345x405 mm*
- . *Inclut siphon avec panier*
- . *Profondeur: 195 mm*
- . *Finition: brossé*
- . *Meuble: 40 cm*
- . *Épaisseur: 0,8 mm*
- . Dimension de recorte: 345x405 mm
- . Incluye sifón con cestillo
- . Profundidad: 195 mm
- . Acabado: cepillado
- . Dimensión del mueble: 40 cm
- . Espesor: 0,8 mm

## MINIMAL SINGLE BOWL CUVE SEULE 1 CUBETA

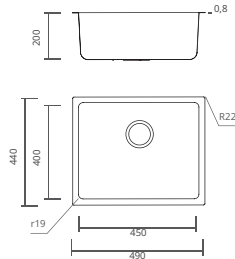
UN	REF.	MEASURES MESURES MEDIDAS
1	CT3000280	380x440 mm



- . Cut-out size: 405x405 mm
- . Includes siphon with basket
- . Depth: 200 mm
- . Finish: brushed
- . Cabinet size: 60 cm
- . Thickness: 0,8 mm
- . *Mesure de coupe: 405x405 mm*
- . *Inclut siphon avec panier*
- . *Profondeur: 200 mm*
- . *Finition: brossé*
- . *Meuble: 60 cm*
- . *Épaisseur: 0,8 mm*
- . Dimension de recorte: 405x405 mm
- . Incluye sifón con cestillo
- . Profundidad: 200 mm
- . Acabado: cepillado
- . Dimensión del mueble: 60 cm
- . Espesor: 0,8 mm

## MINIMAL SINGLE BOWL CUVE SEULE 1 CUBETA

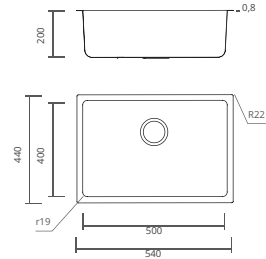
UN	REF.	MEASURES MESURES MEDIDAS
1	CT3000270	440x440 mm



- . Cut-out size: 455x405 mm
- . Includes siphon with basket
- . Depth: 200 mm
- . Finish: brushed
- . Cabinet size: 60 cm
- . Thickness: 0,8 mm
- . *Mesure de coupe: 455x405 mm*
- . *Inclut siphon avec panier*
- . *Profondeur: 200 mm*
- . *Finition: brossé*
- . *Meuble: 60 cm*
- . *Épaisseur: 0,8 mm*
- . Dimension de recorte: 455x405 mm
- . Incluye sifón con cestillo
- . Profundidad: 200 mm
- . Acabado: cepillado
- . Dimensión del mueble: 60 cm
- . Espesor: 0,8 mm

## MINIMAL SINGLE BOWL CUVE SEULE 1 CUBETA

UN	REF.	MEASURES MESURES MEDIDAS
1	CT3000250	490x440 mm



- . Cut-out size: 505x405 mm
- . Includes siphon with basket
- . Depth: 200 mm
- . Finish: brushed
- . Cabinet size: 60 cm
- . Thickness: 0,8 mm
- . *Mesure de coupe: 505x405 mm*
- . *Inclut siphon avec panier*
- . *Profondeur: 200 mm*
- . *Finition: brossé*
- . *Meuble: 60 cm*
- . *Épaisseur: 0,8 mm*
- . Dimension de recorte: 505x405 mm
- . Incluye sifón con cestillo
- . Profundidad: 200 mm
- . Acabado: cepillado
- . Dimensión del mueble: 60 cm
- . Espesor: 0,8 mm

## MINIMAL SINGLE BOWL CUVE SEULE 1 CUBETA

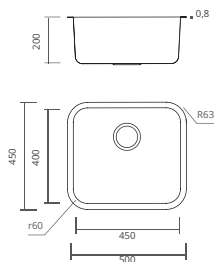
UN	REF.	MEASURES MESURES MEDIDAS
1	CT3000260	540x440 mm



**R** EXTERNAL  
RADIUS  
RAYON EXTÉRIEUR  
RADIO EXTERIOR

**r** BOWL RADIUS  
RAYON DE LA CUVE  
RADIO DE LA CUBETA

GLOBE



Cut-out size: 455x405 mm  
Includes siphon with basket  
Depth: 200 mm  
Finish: polished  
Cabinet size: 60 cm  
Thickness: 0,8 mm

Mesure de coupe: 455x405 mm  
Inclut siphon avec panier  
Profondeur: 200 mm  
Finition: polie  
Meuble: 60 cm  
Épaisseur: 0,8 mm

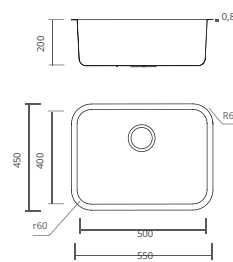
Dimensión de recorte: 455x405 mm  
Incluye sifón con cestillo  
Profundidad: 200 mm  
Acabado: pulido  
Dimensión del mueble: 60 cm  
Espesor: 0,8 mm

GLOBE

SINGLE BOWL  
CUVE SEULE  
1 CUBETA

UN	REF.	MEASURES MESURES MEDIDAS
1	CT3000330	500x450 mm

1 CT3000330 500x450 mm



Cut-out size: 505x405 mm  
Includes siphon with basket  
Depth: 200 mm  
Finish: polished  
Cabinet size: 60 cm  
Thickness: 0,8 mm

Mesure de coupe: 505x405 mm  
Inclut siphon avec panier  
Profondeur: 200 mm  
Finition: polie  
Meuble: 60 cm  
Épaisseur: 0,8 mm

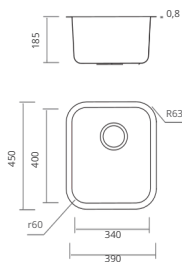
Dimensión de recorte: 505x405 mm  
Incluye sifón con cestillo  
Profundidad: 200 mm  
Acabado: pulido  
Dimensión del mueble: 60 cm  
Espesor: 0,8 mm

GLOBE

SINGLE BOWL  
CUVE SEULE  
1 CUBETA

UN	REF.	MEASURES MESURES MEDIDAS
1	CT3000320	550x450 mm

1 CT3000320 550x450 mm



Cut-out size: 345x405 mm . Includes siphon with basket . Depth: 185 mm . Finish: polished . Cabinet size: 40 cm . Thickness: 0,8 mm

Mesure de coupe: 345x405 mm  
Inclut siphon avec panier  
Profondeur: 185 mm  
Finition: polie  
Meuble: 40 cm  
Épaisseur: 0,8 mm

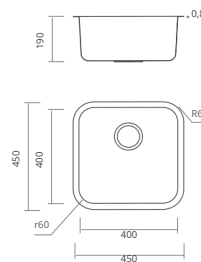
Dimensión de recorte: 345x405 mm  
Incluye sifón con cestillo  
Profundidad: 185 mm  
Acabado: pulido  
Dimensión del mueble: 40 cm  
Espesor: 0,8 mm

GLOBE

SINGLE BOWL  
CUVE SEULE  
1 CUBETA

UN	REF.	MEASURES MESURES MEDIDAS
1	CT3000300	390x450 mm

1 CT3000300 390x450 mm



Cut-out size: 405x405 mm  
Includes siphon with basket  
Depth: 190 mm  
Finish: polished  
Cabinet size: 60 cm  
Thickness: 0,8 mm

Mesure de coupe: 405x405 mm  
Inclut siphon avec panier  
Profondeur: 190 mm  
Finition: polie  
Meuble: 60 cm  
Épaisseur: 0,8 mm

Dimensión de recorte: 405x405 mm  
Incluye sifón con cestillo  
Profundidad: 190 mm  
Acabado: pulido  
Dimensión del mueble: 60 cm  
Espesor: 0,8 mm

GLOBE

SINGLE BOWL  
CUVE SEULE  
1 CUBETA

UN	REF.	MEASURES MESURES MEDIDAS
1	CT3000310	450x450 mm

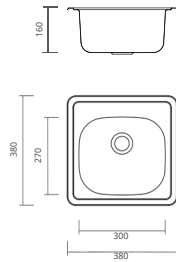
1 CT3000310 450x450 mm



R EXTERNAL  
RADIUS  
RAYON EXTÉRIEUR  
RADIO EXTERIOR

r BOWL RADIUS  
RAYON DE LA CUVE  
RADIO DE LA CUBETA

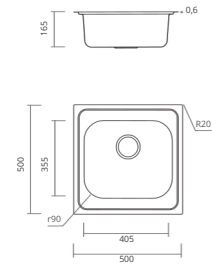
# SKILL



- . Cut-out size: 360x360 mm
- . Includes siphon with basket
- . Depth: 160 mm
- . Finish: polished
- . Cabinet size: 45 cm
- . Thickness: 0,6 mm
- . *Mesure de coupe: 360x360 mm*
- . *Inclut siphon avec panier*
- . *Profondeur: 160 mm*
- . *Finition: polie*
- . *Meuble: 45 cm*
- . *Épaisseur: 0,6 mm*
- . Dimension de recorte: 360x360 mm
- . Incluye sifón con cestillo
- . Profundidad: 160 mm
- . Acabado: pulido
- . Dimension del mueble: 45 cm
- . Espesor: 0,6 mm

## SKILL SINGLE BOWL CUVE SEULE 1 CUBETA

UN	REF.	MEASURES MESURES MEDIDAS
1	CT3000000	380x380 mm



- . Cut-out size: 480x480 mm . Includes siphon with basket . Depth: 165 mm . Finish: polished . Cabinet size: 60 cm . Thickness: 0,6 mm
- . *Mesure de coupe: 480x480 mm*
- . *Inclut siphon avec panier*
- . *Profondeur: 165 mm*
- . *Finition: polie*
- . *Meuble: 60 cm*
- . *Épaisseur: 0,6 mm*
- . Dimension de recorte: 480x480 mm
- . Incluye sifón con cestillo
- . Profundidad: 165 mm
- . Acabado: pulido
- . Dimension del mueble: 60 cm
- . Espesor: 0,6 mm

## SKILL SINGLE BOWL CUVE SEULE 1 CUBETA

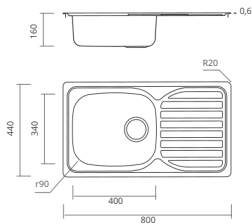
UN	REF.	MEASURES MESURES MEDIDAS
1	CT3000010	500x500 mm



**R** EXTERNAL  
RADIUS  
RAYON EXTÉRIEUR  
RADIO EXTERIOR

**r** BOWL RADIUS  
RAYON DE LA CUVE  
RADIO DE LA CUBETA

SKILL



. Cut-out size: 780x420 mm  
 . Includes siphon with basket  
 . Depth: 160 mm  
 . Finish: polished  
 . Cabinet size: 60 cm  
 . Thickness: 0,6 mm

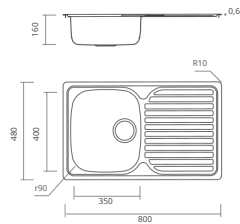
. *Mesure de coupe: 780x420 mm*  
 . *Inclut siphon avec panier*  
 . *Profondeur: 160 mm*  
 . *Finition: polie*  
 . *Meuble: 60 cm*  
 . *Épaisseur: 0,6 mm*

. Dimensión de recorte: 780x420 mm  
 . Incluye sifón con cestillo  
 . Profundidad: 160 mm  
 . Acabado: pulido  
 . Dimensión del mueble: 60 cm  
 . Espesor: 0,6 mm

SKILL

SINGLE BOWL WITH DRAINER  
 CUVÉ SEULE AVEC ÉGOUTTOIR  
 1 CUBETA CON ESCURRIDOR

UN	REF.	MEASURES MESURES MEDIDAS
1	CT3001210	800x440 mm



. Cut-out size: 780x460 mm . Includes siphon with basket . Depth: 160 mm . Finish: polished . Cabinet size: 40 cm . Thickness: 0,6 mm

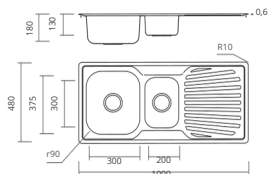
. *Mesure de coupe: 780x460 mm*  
 . *Inclut siphon avec panier*  
 . *Profondeur: 160 mm*  
 . *Finition: polie*  
 . *Meuble: 40 cm*  
 . *Épaisseur: 0,6 mm*

. Dimensión de recorte: 780x460 mm  
 . Incluye sifón con cestillo  
 . Profundidad: 160 mm  
 . Acabado: pulido  
 . Dimensión del mueble: 40 cm  
 . Espesor: 0,6 mm

SKILL

SINGLE BOWL WITH DRAINER  
 CUVÉ SEULE AVEC ÉGOUTTOIR  
 1 CUBETA CON ESCURRIDOR

UN	REF.	MEASURES MESURES MEDIDAS
1	CT3001200	800x480 mm



. Cut-out size: 980x460 mm  
 . Includes siphon with basket  
 . Depth: 180 mm  
 . Finish: polished  
 . Cabinet size: 60 cm  
 . Thickness: 0,6 mm

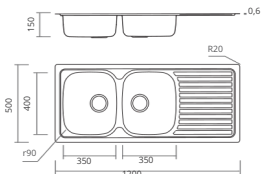
. *Mesure de coupe: 980x460 mm*  
 . *Inclut siphon avec panier*  
 . *Profondeur: 180 mm*  
 . *Finition: polie*  
 . *Meuble: 60 cm*  
 . *Épaisseur: 0,6 mm*

. Dimensión de recorte: 980x460 mm  
 . Incluye sifón con cestillo  
 . Profundidad: 180 mm  
 . Acabado: pulido  
 . Dimensión del mueble: 60 cm  
 . Espesor: 0,6 mm

SKILL

1 AND A HALF BOWL WITH DRAINER  
 1 CUVÉ ET DEMI AVEC ÉGOUTTOIR  
 1 CUBETA Y MEDIA CON ESCURRIDOR

UN	REF.	MEASURES MESURES MEDIDAS
1	CT3001500	1000x480 mm



. Cut-out size: 1180x480 mm . Includes siphon with basket . Depth: 150 mm . Finish: polished . Cabinet size: 80 cm . Thickness: 0,6 mm

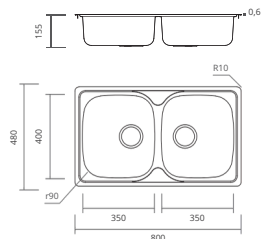
. *Mesure de coupe: 1180x480 mm*  
 . *Inclut siphon avec panier*  
 . *Profondeur: 150 mm*  
 . *Finition: polie*  
 . *Meuble: 80 cm*  
 . *Épaisseur: 0,6 mm*

. Dimensión de recorte: 1180x480 mm  
 . Incluye sifón con cestillo  
 . Profundidad: 150 mm  
 . Acabado: pulido  
 . Dimensión del mueble: 80 cm  
 . Espesor: 0,6 mm

SKILL

2 BOWLS WITH DRAINER  
 2 CUVES AVEC ÉGOUTTOIR  
 2 CUBETAS CON ESCURRIDOR

UN	REF.	MEASURES MESURES MEDIDAS
1	CT3001600	1200x500 mm



. Cut-out size: 780x460 mm . Includes siphon with basket . Depth: 155 mm . Finish: polished . Cabinet size: 80 cm . Thickness: 0,6 mm

. *Mesure de coupe: 780x460 mm*  
 . *Inclut siphon avec panier*  
 . *Profondeur: 155 mm*  
 . *Finition: polie*  
 . *Meuble: 80 cm*  
 . *Épaisseur: 0,6 mm*

. Dimensión de recorte: 780x460 mm  
 . Incluye sifón con cestillo  
 . Profundidad: 155 mm  
 . Acabado: pulido  
 . Dimensión del mueble: 80 cm  
 . Espesor: 0,6 mm

SKILL

2 BOWLS  
 2 CUVES  
 2 CUBETAS

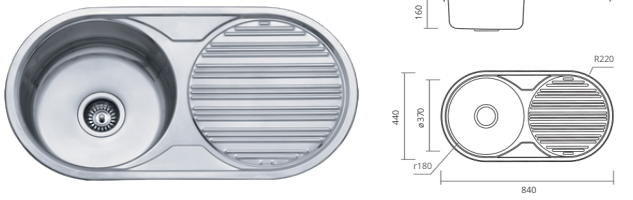
UN	REF.	MEASURES MESURES MEDIDAS
1	CT3001410	800x480 mm



R EXTERNAL  
 RADIUS  
 RAYON EXTÉRIEUR  
 RADIO EXTERIOR

r BOWL RADIUS  
 RAYON DE LA CUVÉ  
 RADIO DE LA CUBETA

# BALL



- . Cut-out size: 820x420 mm
- . Includes siphon with basket
- . Depth: 160 mm
- . Finish: polished
- . Cabinet size: 40 cm
- . Thickness: 0,6 mm
- . *Mesure de coupe: 820x420 mm*
- . *Inclut siphon avec panier*
- . *Profondeur: 160 mm*
- . *Finition: polie*
- . *Meuble: 40 cm*
- . *Épaisseur: 0,6 mm*
- . Dimensión de recorte: 820x420 mm
- . Incluye sifón con cestillo
- . Profundidad: 160 mm
- . Acabado: pulido
- . Dimensión del mueble: 40 cm
- . Espesor: 0,6 mm

## BALL SINGLE BOWL WITH DRAINER CUVE SEULE AVEC ÉGOUTTOIR 1 CUBETA CON ESCURRIDOR

UN	REF.	MEASURES MESURES MEDIDAS
1	CT3001000	840x440 mm



- . Cut-out size: 820x420 mm
- . Includes siphon with basket
- . Depth: 160 mm
- . Finish: polished
- . Cabinet size: 80 cm
- . Thickness: 0,6 mm
- . *Mesure de coupe: 820x420 mm*
- . *Inclut siphon avec panier*
- . *Profondeur: 160 mm*
- . *Finition: polie*
- . *Meuble: 80 cm*
- . *Épaisseur: 0,6 mm*
- . Dimensión de recorte: 820x420 mm
- . Incluye sifón con cestillo
- . Profundidad: 160 mm
- . Acabado: pulido
- . Dimensión del mueble: 80 cm
- . Espesor: 0,6 mm

## BALL 2 BOWLS 2 CUVES 2 CUBETAS

UN	REF.	MEASURES MESURES MEDIDAS
1	CT3001100	840x440 mm



- . Cut-out size: ø440 mm
- . Includes siphon with basket
- . Depth: 185 mm
- . Finish: polished
- . Cabinet size: 60 cm
- . Thickness: 0,6 mm
- . *Mesure de coupe: ø440 mm*
- . *Inclut siphon avec panier*
- . *Profondeur: 185 mm*
- . *Finition: polie*
- . *Meuble: 60 cm*
- . *Épaisseur: 0,6 mm*
- . Dimensión de recorte: ø440 mm
- . Incluye sifón con cestillo
- . Profundidad: 185 mm
- . Acabado: pulido
- . Dimensión del mueble: 60 cm
- . Espesor: 0,6 mm

## BALL SINGLE BOWL CUVE SEULE 1 CUBETA

UN	REF.	MEASURES MESURES MEDIDAS
1	CT3000110	Ø460 mm



- . Cut-out size: ø470 mm
- . Includes siphon with basket
- . Depth: 185 mm
- . Finish: polished
- . Cabinet size: 40 cm
- . Thickness: 0,6 mm
- . *Mesure de coupe: ø470 mm*
- . *Inclut siphon avec panier*
- . *Profondeur: 185 mm*
- . *Finition: polie*
- . *Meuble: 40 cm*
- . *Épaisseur: 0,6 mm*
- . Dimensión de recorte: ø470 mm
- . Incluye sifón con cestillo
- . Profundidad: 185 mm
- . Acabado: pulido
- . Dimensión del mueble: 40 cm
- . Espesor: 0,6 mm

## BALL SINGLE BOWL CUVE SEULE 1 CUBETA

UN	REF.	MEASURES MESURES MEDIDAS
1	CT3000100	Ø490 mm



# GENERAL CONDITIONS OF SALE

Barros & Moreira and its customers accept the following terms and conditions from the moment that order are formalized:

1. Order confirmation and delivery are always depending on the availability of stock.
2. Delays in delivery of the order does not require payment of any compensation to the customer.
3. All claims must be made within 8 days after the confirmation of delivery of the goods. In case of return, the products must be properly packaged and protected in its original packaging.
4. Merchandise remains the property of Barros & Moreira until complete settlement.
5. In case of dispute, the competent court is the county of Caldas da Rainha.

## PRECAUTIONS

We reserve the right to make any change without any prior notice, in prices, described materials and specifications.

The measurements are presented for guidance, as well as colours presented in this catalogue may differ from reality, due to printing variations.

## CONDITIONS GÉNÉRALES DE VENTE

*Barros & Moreira, S.A. et leurs clients acceptent les conditions de vente suivantes, à partir du moment de la formalisation de l'ordre:*

1. *La confirmation de la commande et du terme de la livraison sont toujours soumises à la disponibilité de stock.*
2. *Les retards dans la livraison des commandes n'impliquent aucune indemnisation pour le client.*
3. *Toutes les réclamations doivent être faites dans les 8 jours après la confirmation de la livraison de la marchandise. En cas de retour, les produits doivent être convenablement emballés et protégés dans son emballage original.*
4. *La marchandise reste propriété de "Barros & Moreira" jusqu'à règlement complet.*
5. *En cas de litige, le tribunal compétent est le comité de Caldas da Rainha.*

## AVERTISSEMENTS

*Nous nous réservons dans le droit d'apporter quelque modification sans préavis, aux prix, aux matériaux ou à les spécifications décrites.*

*Les mesures sont présentés à titre indicatif, ainsi que les couleurs dans cette brochure peuvent différer de la réalité, en raison des variations d'impression.*

## CONDICIONES GENERALES DE VENTA

La Barros y Moreira, SA y sus clientes aceptan las siguientes condiciones de venta desde el momento de formalizar el pedido:

1. La confirmación de la orden y el tiempo de entrega siempre depende de la disponibilidad de stock.
2. No está sujeto a ningún tipo de compensación al cliente debido a la demora en la entrega de los pedidos.
3. Todas las reclamaciones deben hacerse dentro de 8 días después de la confirmación de la entrega de la mercancía. En caso de devolución, los productos deben estar debidamente asegurados y protegidos en su embalaje original.
4. La mercancía es propiedad de Barros y Moreira, SA, hasta su liquidación total.
5. En caso de litigio, el tribunal competente es el de Caldas da Rainha.

## PRECAUCIONES


Nos reservamos el derecho de efectuar cualquier modificación sin previo aviso, en los precios, las especificaciones y materiales descritos. Los precios mostrados anulan los anteriores y son válidos salvo error tipográfico.


Las medidas presentadas son de carácter orientativo, así como los colores en este folleto pueden variar de la realidad debido a las variaciones de impresión.




Distributeur Officiel



 0667 58 54 95 / 0558 72 88 25  
0770 38 30 16 / 0675 68 71 01

 [www.jativaceram.com](http://www.jativaceram.com)

 06 Rue Château Rouge , les eucalyptus ,Alger

 [contact@jativaceram.com](mailto:contact@jativaceram.com)

